

取扱説明書

2021.10

本製品を正しくお使い頂くために、ご使用前に必ずこの取扱説明書をお読みください。

1 はじめに

1.1 使用目的

本製品は採取された検体を、本製品上に載せて虫ピンなどで固定し、検体の写真撮影などを行い、臨床記録に使用します。

※ 本製品はホルマリンなどの薬液に長時間浸漬して保存するためのものではありません。



※ 本製品パッケージに虫ピンなどの固定具は同梱していません。

1.2 取扱説明書の理解

- 使用前に本書をよく読んで、内容を十分にご理解の上で使用ください。
- 本書の内容につき不明な点がありましたら、お問合せ先までご連絡ください。

2 本書の警告表示

本取扱説明書の中では、以下の警告表示を使用しています。

 警告	それを守らないと死亡または重傷につながる可能性のある事柄を示しています。	 注意	それを守らないと中程度以下の傷害または標本の破損につながる可能性のある事柄を示しています。
---	--------------------------------------	---	---

3 製品特徴・仕様

3.1 製品特徴

- マット部分は素材に発泡ポリエチレンフォームを使用し、虫ピンが刺しやすくなっています。
- 方眼シート部分はポリプロピレンを使用しています。
- 方眼目盛が検体サイズの測定を容易にします。
- 検体サイズ / 日付 / 患者氏名などの記入欄があり、記録を容易にします。
- 使い捨てのため衛生的にご使用いただけます。

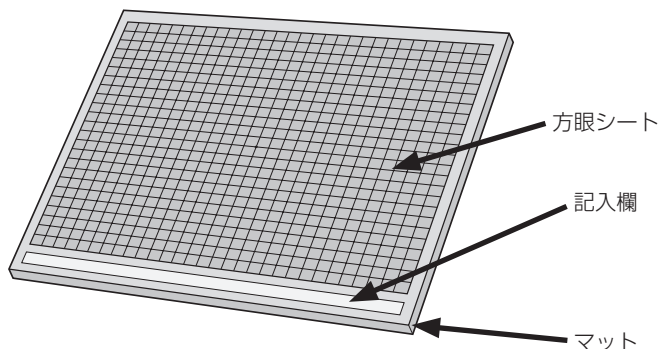
3.2 製品仕様

	サイズ	色	単位
S タイプ	縦 80mm × 横 80mm × 厚み 6mm (方眼部分 縦 60mm × 横 60mm 目盛 1mm)	ブルー / ブラック	1箱 (24 枚入)
M タイプ	縦 130mm × 横 110mm × 厚み 6mm (方眼部分 縦 100mm × 横 100mm 目盛 1mm)	ブルー / ブラック	1箱 (12 枚入)
L タイプ	縦 275mm × 横 320mm × 厚み 6mm (方眼部分 縦 240mm × 横 300mm 目盛 5mm)	ブラック	1箱 (10 枚入)

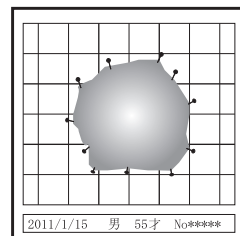
(素材：マット部分 発泡ポリエチレンフォーム、方眼シート部分 ポリプロピレン)

4 各部の名称および使用例

名称



使用例



採取した検体の固定計測

5 使用方法

警告	本製品は使い捨てです。再使用はしないでください。再使用した場合、医療従事者や患者様が本製品に付着した病原体に感染する恐れがあります。
	本製品に検体を虫ピンなどで固定する時に、誤って虫ピンなどで手などを刺さないようにご注意ください。
	検体を虫ピンなどで固定する時に、本製品を手のひらに載せて行くと、虫ピンが本製品を貫通し手のひらに刺さる場合があります。 本製品を手のひらに載せて使用する場合は、本製品と手のひらの間にプラスチックまたは金属などの硬いプレート状のものを挟んでご使用ください。
注意	本製品を使用する前に、本製品全体を確認してから使用してください。異常がある場合は使用しないでください。
	併用する製品がある場合はその製品の「取扱説明書」を必ず参照してください。
	本取扱説明書記載の使用方法以外の方法で使用しないでください。 本取扱説明書記載の使用目的以外の用途には使用しないでください。

採取した検体を本製品の中心部に置き、検体を虫ピンなどでしっかりと固定してください。その後、検体の写真撮影と計測を行い記録にお役立てください。

6 保管方法

常温・常湿で直射日光に当たらない場所に保管してください。

7 廃棄方法

使用後は感染性医療廃棄物として廃棄してください。

8 その他 お気づきの点がございましたら、弊社へご連絡ください。

ティームディクス（株）お問合せ先

電話番号	03-3349-8590
受付時間	9:30～12:00、13:00～17:00（弊社指定休業日、年末年始、土日・祝日を除く）
担当	商品開発担当

ティームディクス株式会社

〒163-0914 東京都新宿区西新宿 2-3-1 新宿モノリス
TEL 03-3349-8590 FAX 03-3349-8771

TmediX

ホームページアドレス <http://www.tmedix.com/>